


Přírubové spoje

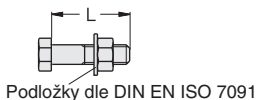
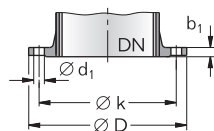
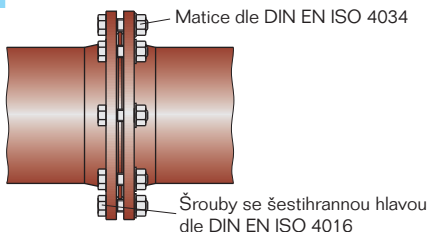


Přírubové spoje PN 10

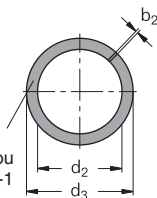
dle DIN EN 1092-2

Šrouby, matice, podložky a těsnění odebírejte u odborného prodejce

DUKTUS



Těsnění z pryže s ocelovou vložkou dle DIN EN 1514-1



DN ¹⁾	Rozměry [mm]							Počet	Šrouby Závit	L
	$\varnothing D$	Příruba		Těsnění						
	b_1	$\varnothing k$	$\varnothing d_1$	d_2	d_3	b_2				
DN 40 až DN 150 odpovídá PN 16 (viz následující strany)										
200	340	20	295	23	220	273	6	8	M 20	80
250	400	22	350	23	273	328	6	12	M 20	80
300	455	24,5	400	23	324	378	6	12	M 20	90
{350}	505	24,5	460	23	368	438	7	16	M 20	90
400	565	24,5	515	28	420	489	7	16	M 24	90
500	670	26,5	620	28	520	594	7	20	M 24	90
600	780	30	725	31	620	695	7	20	M 27	100
700	895	32,5	840	31	720	810	8	24	M 27	110
800	1015	35	950	34	820	917	8	24	M 30	120
900	1115	37,5	1050	34	920	1017	8	28	M 30	120
1000	1230	40	1160	37	1025	1124	8	28	M 33	130

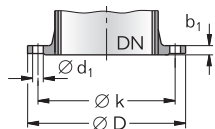
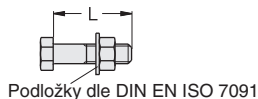
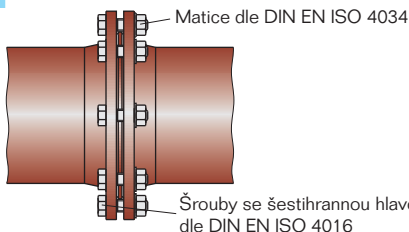
¹⁾ DN 450 také k dispozici, konzultujte.

Přírubové spoje PN 16

dle DIN EN 1092-2

Šrouby, matice, podložky a těsnění odebírejte u odborného prodejce

DUKTUS



DN ¹⁾	Rozměry [mm]							Počet	Šrouby	
	Ø D	Příruba		Těsnění			Závit		L	
		b ₁	Ø k	Ø d ₁	d ₂	d ₃	b ₂			
DN 40 až DN 80 odpovídá PN 25 (viz následující strany)										
100	220	19	180	19	115	162	5	8	M 16	70
125	250	19	210	19	141	192	5	8	M 16	70
150	285	19	240	23	169	218	5	8	M 20	80
200	340	20	295	23	220	273	6	12	M 20	80
250	400	22	355	28	273	329	6	12	M 24	90
300	455	24,5	410	28	324	384	6	12	M 24	90
{350}	520	26,5	470	28	368	444	7	16	M 24	90
400	580	28	525	31	420	495	7	16	M 27	100
500	715	31,5	650	34	520	617	7	20	M 30	110
600	840	36	770	37	620	734	7	20	M 33	120
700	910	39,5	840	37	720	804	8	24	M 33	130
800	1025	43	950	41	820	911	8	24	M 36	140
900	1125	46,5	1050	41	920	1011	8	28	M 36	140
1000	1255	50	1170	44	1025	1128	8	28	M 39	150

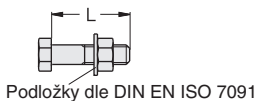
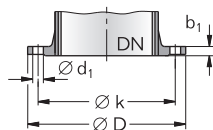
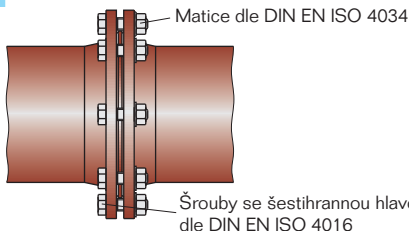
¹⁾ DN 450 také k dispozici, konzultujte.

Přírubové spoje PN 25

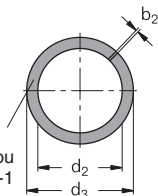
dle DIN EN 1092-2

Šrouby, matice, podložky a těsnění odebírejte u odborného prodejce

DUKTUS



Těsnění z pryže s ocelovou vložkou dle DIN EN 1514-1



Kapitola 4

DN ¹⁾	Rozměry [mm]							Počet	Šrouby Závit	L
	$\varnothing D$	Příruba b_1	$\varnothing k$	$\varnothing d_1$	Těsnění d_2	d_3	b_2			
DN 40 až DN 100 odpovídá PN 40 (viz následující strany)										
125	270	19	220	28	141	195	4,5	8	M 24	80
150	300	20	250	28	169	224	5	8	M 24	80
200	360	22	310	28	220	284	6	12	M 24	90
250	425	24,5	370	31	273	340	6	12	M 27	100
300	485	27,5	430	31	324	400	6	16	M 27	100
(350)	555	30	490	34	368	457	7	16	M 30	110
400	620	32	550	37	420	514	7	16	M 33	120
500	730	36,5	660	37	520	624	7	20	M 33	130
600	845	42	770	40	620	731	7	20	M 36	140
700	960	46,5	875	43	720	833	8	24	M 39	150
800	1085	51	990	49	820	942	8	24	M 45	170
900	1185	55,5	1090	49	920	1042	8	28	M 45	180
1000	1320	60	1210	56	1025	1154	8	28	M 52	190

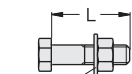
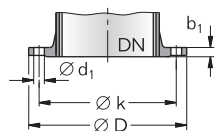
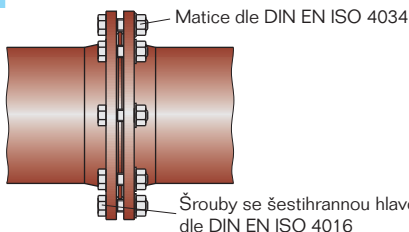
¹⁾ DN 450 také k dispozici, konzultujte.

Přírubové spoje PN 40

dle DIN EN 1092-2

Šrouby, matice, podložky a těsnění odebírejte u odborného prodejce

DUKTUS



Podložky dle DIN EN ISO 7091



DN ¹⁾	Rozměry [mm]							Počet	Šrouby	
	$\varnothing D$	Příruba		Těsnění			Závít		L	
		b_1	$\varnothing k$	$\varnothing d_1$	d_2	d_3	b_2			
40	150	19	110	19	49	92	5,5	4	M 16	70
50	165	19	125	19	61	107	5,5	4	M 16	70
65	185	19	145	19	77	127	5,5	8	M 16	70
80	200	19	160	19	89	142	5,5	8	M 16	70
100	235	19	190	23	115	168	8	8	M 20	80
125	270	23,5	220	28	141	194	8	8	M 24	90
150	300	26	250	28	169	224	8	8	M 24	100
200	375	30	320	31	220	290	8	12	M 27	110
250	450	34,5	385	34	273	352	8	12	M 30	120
300	515	39,5	450	34	324	417	8	16	M 30	130
{350}	580	44	510	37	368	474	8	16	M 33	140
400	660	48	585	41	420	546	8	16	M 36	150
500	755	52	670	44	520	628	10	20	M 39	170
600	890	58	795	50	620	747	10	20	M 45	180

¹⁾ DN 450 také k dispozici, konzultujte.

Přírubové spoje

dle DIN EN 1092-2

Uspořádání otvorů pro šrouby

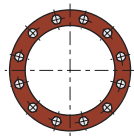
DUKTUS



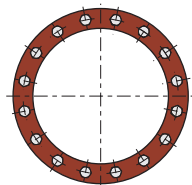
4 díry



8 děr



12 děr



16 děr

DN ¹⁾	Počet šroubů dle DIN EN 1092-2			
	PN 10	PN 16	PN 25	PN 40
40	4	4	4	4
50	4	4	4	4
65	4	4	8	8
80	8	8	8	8
100	8	8	8	8
125	8	8	8	8
150	8	8	8	8
200	8	12	12	12
250	12	12	12	12
300	12	12	16	16
(350)	16	16	16	16
400	16	16	16	16
500	20	20	20	20
600	20	20	20	20
700	24	24	24	-
800	24	24	24	-
900	28	28	28	-
1000	28	28	28	-

Díry pro šrouby jsou na přírubě uspořádány symetricky k oběma hlavním osám tak, že žádné díry v osách neleží.

¹⁾ DN 450 také k dispozici, konzultujte.

